

CROCHET en 3D

facile

Apprenez l'art du crochet
et réalisez un plaid en fleurs 3D.



hachette



VOTRE MAGNIFIQUE PLAID EN FLEURS 3D



Dimensions : environ 158 x 128 cm.

Chaque semaine, réalisez un charmant carré fleuri !



La fleur de cornouiller



Le lys zéphyr



Le phlox



L'églantier



L'hortensia



Le tournesol



L'œillet



La marguerite



L'anémone rouge



La rose fuchsia



La pensée



La rose de Noël verte



Le souci



La grande capucine



Le némophile



Les fraises des bois



Le camélia

En tout,
50 variétés de fleurs
à crocheter !





APPRENEZ LE CROCHET 3D EN RÉALISANT PAS À PAS DE MAGNIFIQUES CARRÉS FLEURIS !

Chaque semaine, vous recevez en cadeau une ou plusieurs pelotes pour réaliser le carré de la semaine. Crochetez-les tous pour obtenir un superbe plaid. Dans votre fascicule, vous trouverez des pas-à-pas détaillés accompagnés de photos pour vous familiariser avec les différentes techniques de crochet utilisées, mais aussi des projets d'objets de mode ou de décoration.



À chaque
numéro, recevez une
nouvelle pelote pour
réaliser un carré
de votre plaid.



DE SUBLIMES CRÉATIONS

En plus des carrés à réaliser et des techniques à découvrir, créez de magnifiques accessoires de mode ou des objets de décoration tendance au crochet.



Bijoux et accessoires

Mettez à l'œuvre vos compétences en crochet pour réaliser de jolis sacs, colliers, broches et autres accessoires à associer à chacune de vos tenues.



Mode

Retrouvez les diagrammes et tutos nécessaires pour créer des accessoires de mode, des bonnets, des écharpes et d'autres jolies créations à réaliser ou offrir.



Maison et décoration

Réalisez des tapis, des coussins et plein d'autres objets décoratifs pour embellir votre intérieur.



DES EXPLICATIONS CLAIRES


Vos fascicules



Crochetez le carré avec la ou les pelotes offertes à chaque numéro. Assemblés les uns aux autres, ils formeront un magnifique plaid.

Les photographies des carrés taille réelle vous permettent de vérifier la taille de votre carré.

Des informations sur la fleur de la semaine.



De grands diagrammes faciles à lire.

Des explications claires accompagnées de photos.

Vos tutos vidéos



Idéal pour les débutants ! Retrouvez les points de base du crochet, ainsi que le tuto du 1^{er} carré, en vidéo ! Scannez le QR code ou bien rendez-vous sur la chaîne Youtube Hachette Collections.

Bijoux et accessoires

Réalisez de jolis accessoires en apprenant de nouvelles techniques d'assemblage.




Maison et décoration

Retrouvez aussi toute une sélection d'objets décoratifs à réaliser vous-même pour embellir votre intérieur.



École du crochet

Nous vous présentons en images les techniques de base du crochet, ainsi que les techniques plus avancées, pour que vous puissiez les mettre en pratique dans vos créations.




Mode

Suivez les diagrammes et tutos détaillés pour crocheter de jolies créations de mode.



Bibliothèque du crochet

Retrouvez les points les plus courants, mais aussi de magnifiques motifs à intégrer à vos créations.



Votre classeur

Rangez vos fiches au fur et à mesure pour obtenir une véritable encyclopédie du crochet.

NE MANQUEZ PAS VOTRE N°2 !



Offre
de lancement

3€99

Prix Canada :
5,95\$

seulement !

VOTRE FASCICULE



4 SUPERBES PELOTES



UNE AIGUILLE
À BOUT ROND

pour crocheter le 2^e carré
de votre plaid !

Votre plaid carré par carré

Le carré lys zéphyr

Bijoux et accessoires

Le chouchou fleuri

La breloque fraises

École du crochet

Les augmentations et diminutions

Bibliothèque du crochet

Le point soufflé



CHAQUE SEMAINE DANS VOTRE POINT DE VENTE PRESSE
WWW.COLLECTION-CROCHET.COM